



ТЕРРИТОРИАЛЬНЫЙ ОРГАН ФЕДЕРАЛЬНОЙ СЛУЖБЫ  
ГОСУДАРСТВЕННОЙ СТАТИСТИКИ  
ПО КАЛИНИНГРАДСКОЙ ОБЛАСТИ

# Состояние условий труда работающих в организациях Калининградской области



за 2021 год



ТЕРРИТОРИАЛЬНЫЙ ОРГАН  
ФЕДЕРАЛЬНОЙ СЛУЖБЫ  
ГОСУДАРСТВЕННОЙ СТАТИСТИКИ  
ПО КАЛИНИНГРАДСКОЙ ОБЛАСТИ

# Состояние условий труда работающих в организациях

Калининградской области

за 2021 год

- 01 СОСТОЯНИЕ УСЛОВИЙ ТРУДА РАБОТАЮЩИХ
- 02 ФАКТОРЫ ВОЗДЕЙСТВИЯ  
ПРОИЗВОДСТВЕННОЙ СРЕДЫ
- 03 ФАКТИЧЕСКИЕ РАСХОДЫ НА КОМПЕНСАЦИИ И  
СРЕДСТВА ИНДИВИДУАЛЬНОЙ ЗАЩИТЫ

\* По данным формы №1-Т(условия труда) «Сведения о состоянии условий труда и компенсациях за работу с вредными и (или) опасными условиями труда»





# СОСТОЯНИЕ УСЛОВИЙ ТРУДА РАБОТАЮЩИХ В ОРГАНИЗАЦИЯХ

Списочная численность  
работников обследованных  
крупных и средних  
организаций



Персонал, занятый на  
работах с вредными и (или)  
опасными условиями труда



Занятые на тяжелых  
работах



Всего

**66895** человек

**100,0 %** списочной  
численности



Всего

**27031** человек

**40,4 %** от списочной  
численности



Всего

**17211** человек

**25,7 %** от списочной  
численности



Мужчины

**42744** человек

**63,9 %** от списочной  
численности



Мужчины

**20738** человек

**48,5 %** от списочной  
численности  
мужчин



Мужчины

**13677** человек

**32,0 %** от списочной  
численности  
мужчин



Женщины

**24151** человек

**36,1 %** от списочной  
численности



Женщины

**6293** человек

**26,1 %** от списочной  
численности  
женщин



Женщины

**3534** человек

**14,6 %** от списочной  
численности  
женщин





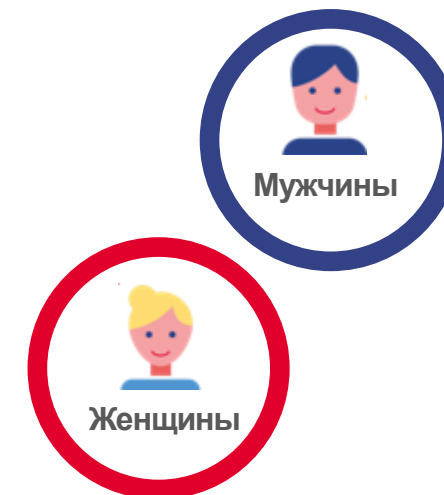
# СОСТОЯНИЕ УСЛОВИЙ ТРУДА РАБОТАЮЩИХ ПО ВИДАМ ЭКОНОМИЧЕСКОЙ ДЕЯТЕЛЬНОСТИ

ЧЕЛОВЕК



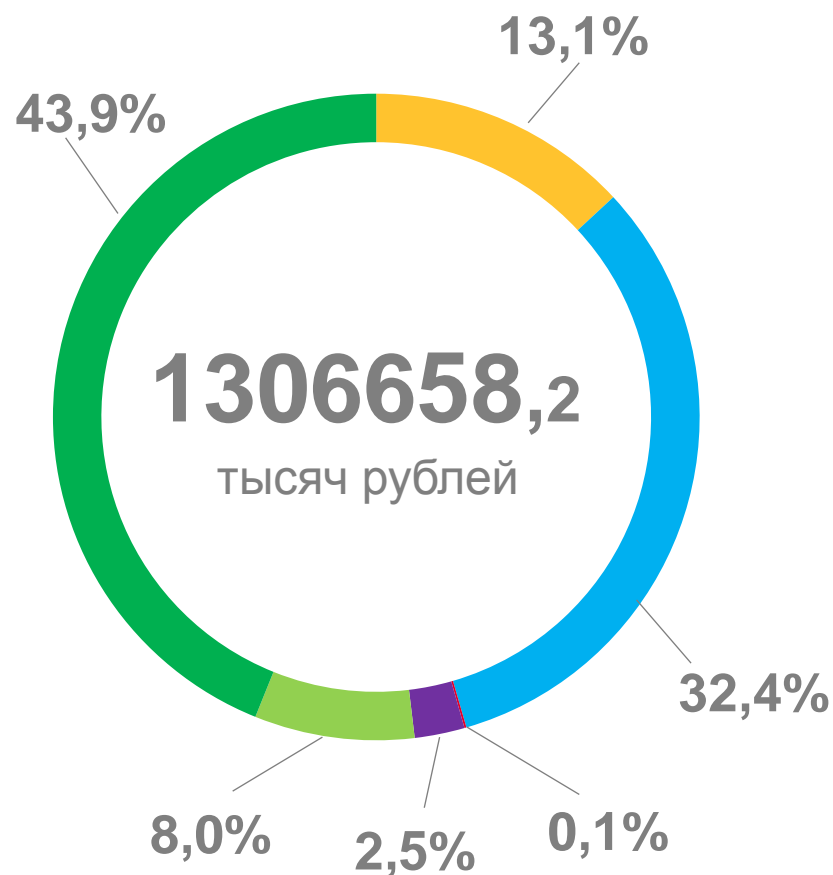






# ЗАНЯТЫЕ НА РАБОТАХ С ВРЕДНЫМИ И (ИЛИ) ОПАСНЫМИ УСЛОВИЯМИ ТРУДА ПО ФАКТОРАМ ВОЗДЕЙСТВИЯ ПРОИЗВОДСТВЕННОЙ СРЕДЫ





# ФАКТИЧЕСКИЕ РАСХОДЫ НА КОМПЕНСАЦИИ И СРЕДСТВА ИНДИВИДУАЛЬНОЙ ЗАЩИТЫ



	В среднем на одного работника, имеющего право на соответствующий вид гарантий и компенсаций, рублей
 Оплата ежегодного дополнительного отпуска	17173,5
 Оплата труда в повышенном размере	16781,4
 Лечебно-профилактическое питание	6144,2
 Молоко и другие равноценные пищевые продукты	5064,4
 Проведение медицинских осмотров	4045,5
 Спецодежда, спецобувь и другие средства индивидуальной защиты	11188,6